




LE REGOLE PER UNA BUONA VIDEOLEZIONE





QUANDO SI FA UNA VIDEOLEZIONE È
COME ESSERE
A SCUOLA, PERCIÒ DOVRAI SEGUIRE
ALCUNE IMPORTANTI REGOLE.



PRIMA DELLA VIDEOLEZIONE





1.  **Svegliati per tempo** (non cinque minuti prima!) **e prima** di iniziare la videolezione **fai una bella colazione**: devi essere sveglio e avere le energie necessarie per ascoltare, pensare e interagire con gli altri bambini e la maestra!
2.  **Indossa un abbigliamento adeguato**: verresti mai a scuola in pigiama?
3.  **Verifica che il tuo dispositivo sia carico e connesso.**

QUANDO E COME PARTECIPARE A UNA VIDEOLEZIONE



4.  **Sii puntuale**: accendi il tuo dispositivo ed entra nella classe virtuale con un minimo di anticipo, in tempo per l'**appello**.
5.  L'**account** con cui partecipiamo **DEVE** essere quello **ISTITUZIONALE** (non quello di un amico o della mamma).
6. Il **nome** con cui ci presentiamo **deve avere il nostro NOME e COGNOME**. I soprannomi li teniamo per i contesti extrascolastici 😊
7.  **La videocamera deve essere accesa**: entreresti mai in classe con un passamontagna in viso? Certo che no! Lo stesso vale nelle videolezioni: ci mostriamo agli altri per comunicare.
8.  **Il microfono deve essere tenuto spento** e può essere acceso solo su indicazione dell'insegnante.



SCEGLI UN LUOGO E UNA POSTAZIONE DI LAVORO ADATTI

9.  Scegli una **stanza isolata, silenziosa e adeguata a svolgere le attività**: bambini o adulti che parlano possono arrecare disturbo, perciò scegli una stanza tranquilla e **avverti le persone che vivono con te che stai per iniziare una LEZIONE**.
10.  Siccome ti può essere chiesto di scrivere, meglio evitare di stare sul divano, ma è bene **preferire un tavolo o la scrivania**.
11.  **Munisciti di tutti i materiali necessari** indicati dall'insegnante.
12.  Gli animali domestici non possono frequentare le lezioni!

TIENI UN COMPORTAMENTO ADEGUATO

13.  **NO CHAT** - Durante la lezione **non è consentito chattare con i tuoi compagni**: puoi usare la chat per chiedere la parola o per rispondere a una domanda se richiesto dalla maestra, ma non puoi scrivere ai tuoi amici per chiacchierare.
14.  Ricordati di utilizzare un **linguaggio adeguato** al contesto scolastico!

E SE NON RIESCO A PARTECIPARE?

Le insegnanti danno sempre e comunque indicazioni sulle **pagine del libro di riferimento dell'argomento trattato in videolezione**. In caso di dubbi puoi scrivere alla maestra via mail per chiedere spiegazioni!

