

OLIMPIADI SPECIALI

6-10 anni

Attività entusiasmanti per organizzare una festa dell'accoglienza indimenticabile. Non solo accoglierete i bambini in modo divertente, ma li aiuterete anche a conoscere meglio i Giochi Olimpici e i valori dello sport.

1. Cerimonia di Apertura.

- **Descrizione:** Organizziamo una piccola cerimonia di apertura con una sfilata delle "nazioni" (gruppi di bambini). Ogni gruppo può creare una bandiera e un inno.
- **Materiali:** Carta, colori, bastoncini per le bandiere, musica.

2. Mini Olimpiadi

- **Descrizione:** Organizziamo una serie di mini-gare sportive come corsa, salto in lungo, lancio del vortex, e staffetta.
- **Materiali:** Coni, nastro per il traguardo, palline, cronometri, fischietti.

3. Laboratorio di Medaglie

- **Descrizione:** I bambini possono creare le loro medaglie d'oro, d'argento e di bronzo usando materiali artigianali.
- **Materiali:** Cartone, carta stagnola, nastri, colori, colla.

4. Quiz Olimpico

- **Descrizione:** Organizza un quiz a squadre con domande sui Giochi Olimpici, le discipline sportive e gli atleti famosi.
- **Materiali:** Domande preparate, fogli e penne.

5. Storia degli Olimpici

- **Descrizione:** Racconta la storia delle Olimpiadi, magari con l'aiuto di un breve video o di immagini, e discuti con i bambini l'importanza dello sport e del fair play.
- **Materiali:** Video, immagini, proiettore.

6. Giochi di Squadra

- **Descrizione:** Organizza giochi di squadra come il tiro alla fune, il calcio o la pallavolo per promuovere il lavoro di squadra e la cooperazione.
- **Materiali:** Corda, palloni, coni.



7. Laboratorio di Mascotte

- **Descrizione:** I bambini possono creare la loro mascotte olimpica utilizzando materiali di riciclo.
- **Materiali:** Carta, colori, materiali di riciclo, colla.

8. Giochi di Conoscenza

- **Descrizione:** Attività come il “Memory” con le immagini degli sport olimpici o un cruciverba a tema.
- **Materiali:** Carte Memory, cruciverba stampati.

9. Premiazioni



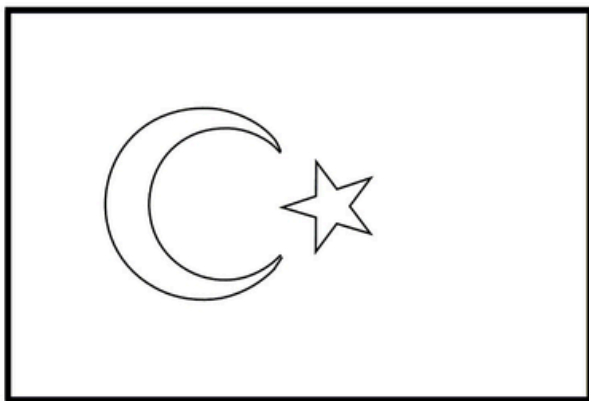
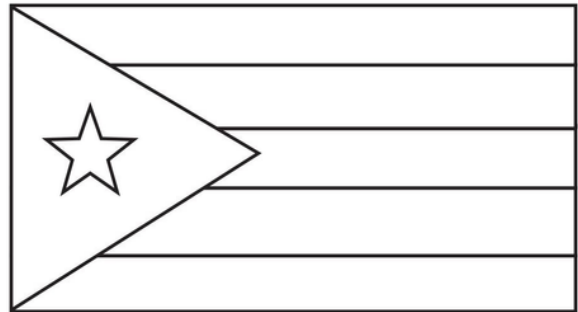

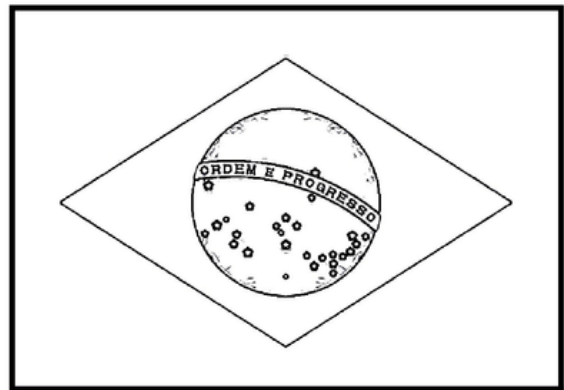
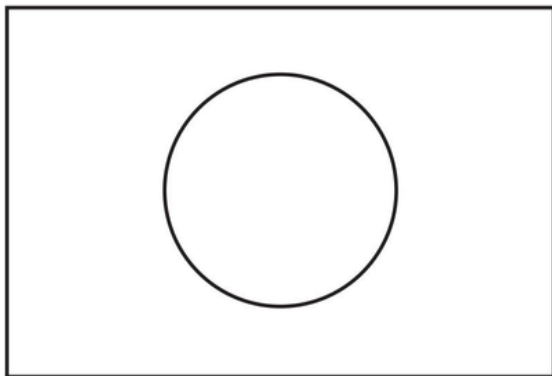



- **Descrizione:** Momento conclusivo con la premiazione di tutti i partecipanti.
- **Materiali:** Coccarde o medaglie prestampate fai-da-te. Merenda a base di frutta e acqua.

EXTRA:

- **Foto/Video:** Scatta foto durante la sfilata e la cerimonia per creare un album ricordo, una photo gallery o un video da pubblicare sul sito della scuola oppure per documentare sul giornalino scolastico..
- **Coinvolgimento dei Genitori:** Se possibile, invita i genitori a partecipare alla cerimonia di apertura per rendere l’evento ancora più speciale.
- **Decorazioni:** Decora l’area della cerimonia con palloncini e striscioni a tema olimpico.

CERIMONIA DI APERTURA

bandiere



CERIMONIA DI APERTURA

colonna sonora



Hello World - Gwen Stefani e Anderson Paak

Inni nazionali (vari autori)

Musica etnica (autori vari)

Canzoni popolari (autori vari)

Momenti di gloria

Brazil Bossa Nova

We are the Champions - Queen

Victory Fanfare - Final Fantasy VII (theme)-


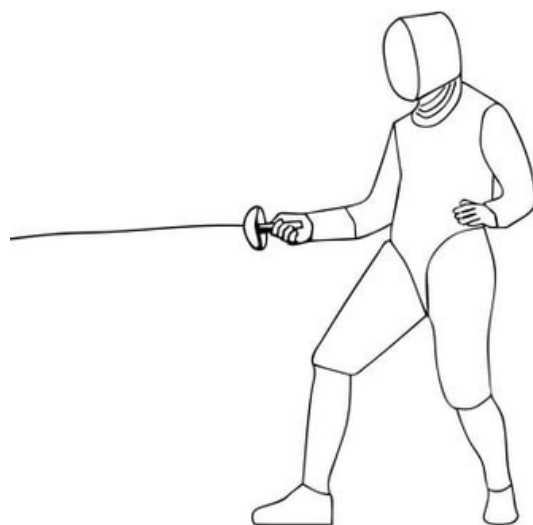
waka waka - Shakira

Hayya Hayya (Better Together)

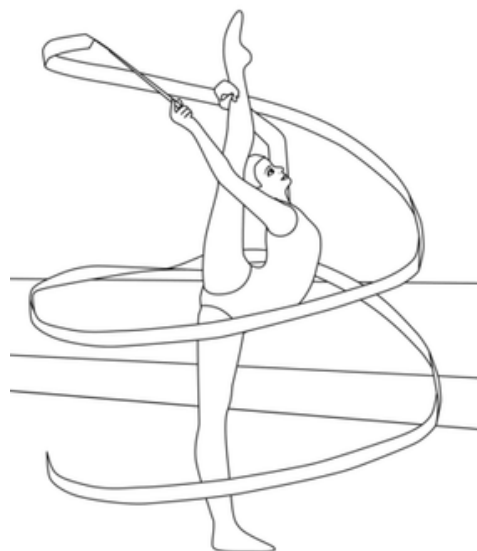

Tukoh Taka - Anthem | Nicki Minaj, Maluma, & Myriam Fares

IMMAGINI DA COLORARE

(di rif. per creare attività varie)



IMMAGINI DA COLORARE



IMMAGINI DA COLORARE
mascotte varie



COCCARDE DA COLORARE
o personalizzare

